

راهنمای مشاهده کارت و خرید با اعتبار صندوق بازنشستگی کشوری (صبا کارت)



تارا

گام تازه‌ی صندوق بازنشستگی کشوری در جهت
افزایش رفاه مالی جامعه

خرید اعتباری **۱۰ میلیون تومانی** برای
بازنشستگان کشوری

با تارا از **۱۷۰۰۰+** فروشگاه حضوری و آنلاین

هائپر فامیلی
Happy Family

هایپر مارت
Hyper Mart

گندم
گندم گندم هتاس گروپ



جانلو
CANBO

کوشش
Koushsh

پریروک
Pirrok

SHIMA SHOES
سیمفا کفش

Jeanswest

TAPSI
FOOD

B
مستر بلوط

روزان
Rozan

HOLIDAY
تسلیات

تننیا
Tennia

اتاقک
Goghak.com

TAPSI SHOP



و بیش از **۱۷ هزار فروشگاه**



صندوق بازنشستگی کشوری با همکاری پلتفرم **تارا** طرحی تازه برای تقویت قدرت خرید بازنشستگان ارائه کرده است. بر اساس تفاهم‌نامه مشترکی که در همین خصوص به امضاء رسیده است، بازنشستگان کشوری می‌توانند بدون نیاز به پرداخت نقدی، تا سقف **۱۰ میلیون تومان** خرید اعتباری از فروشگاه‌های حضوری و آنلاین سراسر کشور انجام دهند و مبلغ استفاده شده را **طی ۲ ماه در ۲ قسط بدون سود و کارمزد** به صورت خودکار از حقوق خود بازپرداخت نمایند.



برای مشاهده این کارت و خرید از فروشگاه‌های عضو تارا کفایت اپلیکیشن تارا را **دانلود کنید:**



مشاهده کارت و خرید با اعتبار صندوق بازنشستگی کشوری (صبا کارت)

۴ انتخاب گزینه
«اعتبار صندوق
بازنشستگی کشوری»

۵ وارد کردن کد ملی

۶ وارد کردن شماره دفتر کل
(طبق فیش حقوقی)

۷ مشاهده کارت سبزنگ
در بخش کیف‌ها
در اپلیکیشن تارا و
به روزرسانی مبلغ
بالمس‌آیکون «موجودی»



۱ دانلود و نصب
اپلیکیشن تارا



۲ ورود به اپلیکیشن
با شماره موبایل

۳ ورود به بخش خدمات

خدمات

خرید با کیف اعتبار صندوق بازنشستگی کشوری در اپلیکیشن **تارا**



با کیف اعتبار صندوق بازنشستگی کشوری می‌توانید از **17000+** فروشگاه آنلاین و حضوری طرف قرارداد تارا در سراسر ایران خرید کنید. برای مشاهده فروشگاه‌ها کافیت از منوی پایین اپلیکیشن، بخش **فروشگاه** را انتخاب کنید.



ورزشی



دیجیتال
کالای



فرهنگ
و هنر



سوپرمارکتی



خدمات
و بیمه



آرایشی
و بهداشتی



سلامت
و پزشکی



پوشاک



خودرو
و ابزار



شیرینی
و آجیل



سفر
و گردشگری



آموزش
و سرگرمی



مادر
و کودک



کافه
و رستوران



خانه
و آشپزخانه



خرید با کیف اعتبار صندوق بازنشستگی کشوری در اپلیکیشن تارا



خرید آنلاین



فروشگاه ها

۱ انتخاب فروشگاه

۲ تکمیل سبد خرید در سایت فروشگاه



۳ انتخاب درگاه پرداخت تارا

۴ انتخاب کیف اعتبار صندوق بازنشستگی کشوری، و پرداخت



خرید حضوری

۱ تکمیل سبد خرید در فروشگاه

۲ انتخاب کیف پول اعتبار صندوق بازنشستگی کشوری در اپلیکیشن

۳ لمس دکمه خرید و نمایش بارکد به صندوقدار



نکات مهم خرید با تارا

فروشگاه‌های تارا، فعال در همه شهرها

برای دیدن فروشگاه‌های حضوری تارا در اطراف محل سکونتتان، کافیهست مراحل زیر را انجام دهید:

۱ موقعیت مکانی

گوشی همراه خود را روشن کنید.

۲ به بخش فروشگاه‌ها وارد شوید.

۳ حالا می‌توانید نقشه

«فروشگاه‌های اطراف» در

وسط صفحه یا بخش «اطراف شما»

در پایین صفحه را انتخاب کنید.



میلیون‌ها کالا، از سوپرمارکتی تا پوشاک و دیجیتالی

در قسمت جستجو در صفحه‌ی فروشگاه‌ها می‌توانید کالای دلخواهتان را جستجو و فروشنده‌های آن کالا را پیدا کنید.



مشاهده‌گردش موجودی و تراکنش‌ها

در قسمت «تراکنش‌ها» در منوی پایین اپلیکیشن می‌توانید جزئیات واریز، برداشت و خرید با کیف اعتبار صندوق بانزشتگی کشوری را ببینید.



tara




کانال تارا در بله



دانلود اپلیکیشن تارا

آخرین اطلاعات، فروشگاه‌های جدید
و تخفیف‌های تارا را در کانال بله ببینید



Tara360.ir

برای سوالات مربوط به شارژ اعتبار با پشتیبانی صندوق
بازنشستگان تماس بگیرید: ۰۲۱-۲۵۰۰
برای راهنمایی در مرحله خرید، با پشتیبانی تارا
تماس بگیرید: ۰۲۱-۱۵۷۳